



ข้อมูลสถิติการให้บริการ



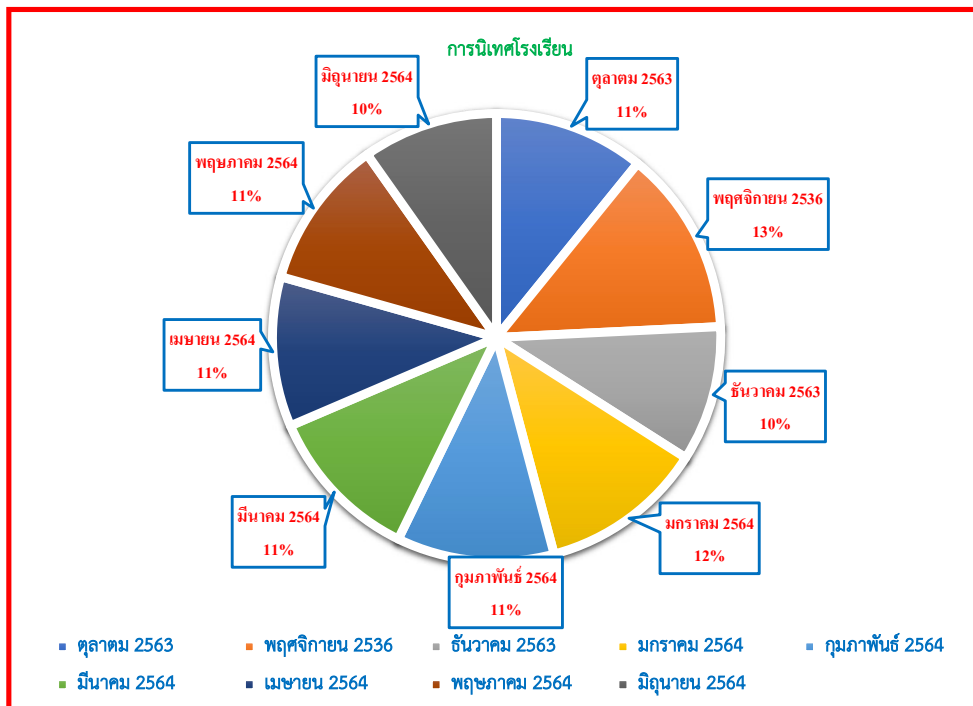
กลุ่มนิเทศ ติดตาม และประเมินผลการจัดการศึกษา
สำนักงานเขตพื้นที่การศึกษาประถมศึกษาเทพมหารนคร

ข้อมูลเชิงสถิติการให้บริการ

กลุ่มนิเทศ ติดตาม และประเมินผลการจัดการศึกษา
สำนักงานเขตพื้นที่การศึกษาประถมศึกษากรุงเทพมหานคร
การให้บริการด้านการนิเทศโรงเรียน 37 โรงเรียน

ข้อมูลการให้บริการด้านการนิเทศโรงเรียน ของกลุ่มนิเทศ ติดตาม และประเมินผลการจัดการศึกษาตามช่องทางการสื่อสารระบบของสำนักงานเขตพื้นที่การศึกษาประถมศึกษากรุงเทพมหานคร สรุปข้อมูลการให้บริการในปีงบประมาณ พ.ศ.๒๕๖๔ ดังนี้

เดือน	การนิเทศโรงเรียน	ร้อยละ
ตุลาคม ๒๕๖๓	๒๑	๑๐.๘๒
พฤศจิกายน ๒๕๖๓	๒๖	๑๓.๔๐
ธันวาคม ๒๕๖๓	๑๙	๙.๗๙
มกราคม ๒๕๖๔	๒๓	๑๑.๘๖
กุมภาพันธ์ ๒๕๖๔	๒๒	๑๑.๓๔
มีนาคม ๒๕๖๔	๒๒	๑๑.๓๔
เมษายน ๒๕๖๔	๒๑	๑๐.๘๒
พฤษภาคม ๒๕๖๔	๒๑	๑๐.๘๒
มิถุนายน ๒๕๖๔	๑๙	๙.๗๙
รวม	๑๙๔	๑๐๐



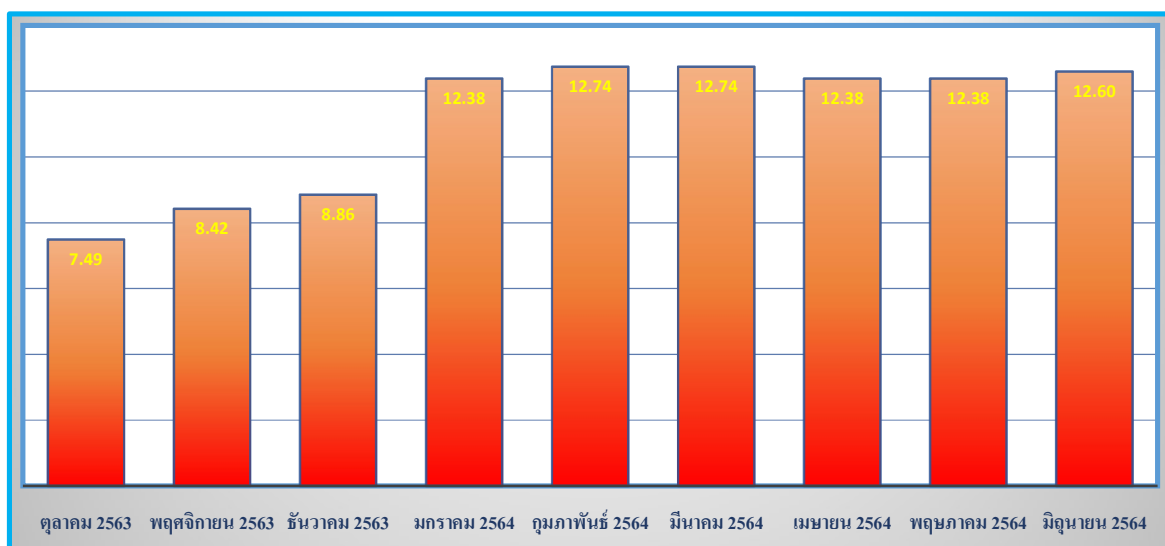
ข้อมูลสถิติการให้บริการ

กลุ่มนิเทศ ติดตาม และประเมินผลการจัดการศึกษา
สำนักงานเขตพื้นที่การศึกษาประถมศึกษากรุงเทพมหานคร

ให้คำปรึกษาผ่านระบบต่างๆ รวมทั้ง Face to face

ข้อมูลการให้บริการด้านการให้คำปรึกษาผ่านระบบต่างๆ รวมทั้ง Face to face ของกลุ่มนิเทศ ติดตาม และประเมินผลการจัดการศึกษาตามช่องทางการสื่อสาร ระบบของสำนักงานเขตพื้นที่การศึกษาประถมศึกษากรุงเทพมหานคร สรุปข้อมูลการสรุปข้อมูลการให้บริการในปีงบประมาณ พ.ศ.๒๕๖๔ ดังนี้

เดือน	ให้คำปรึกษาผ่านระบบต่างๆ รวมทั้ง Face to face	ร้อยละ
ตุลาคม ๒๕๖๓	๑๐๔	๗.๔๙
พฤศจิกายน ๒๕๖๓	๑๑๗	๘.๕๒
ธันวาคม ๒๕๖๓	๑๒๓	๘.๘๖
มกราคม ๒๕๖๔	๑๗๒	๑๒.๓๘
กุมภาพันธ์ ๒๕๖๔	๑๗๗	๑๒.๗๔
มีนาคม ๒๕๖๔	๑๗๗	๑๒.๗๔
เมษายน ๒๕๖๔	๑๗๒	๑๒.๓๘
พฤษภาคม ๒๕๖๔	๑๗๒	๑๒.๓๘
มิถุนายน ๒๕๖๔	๑๗๕	๑๒.๖๐
รวม	๑๓๘๙	๑๐๐.๐๐



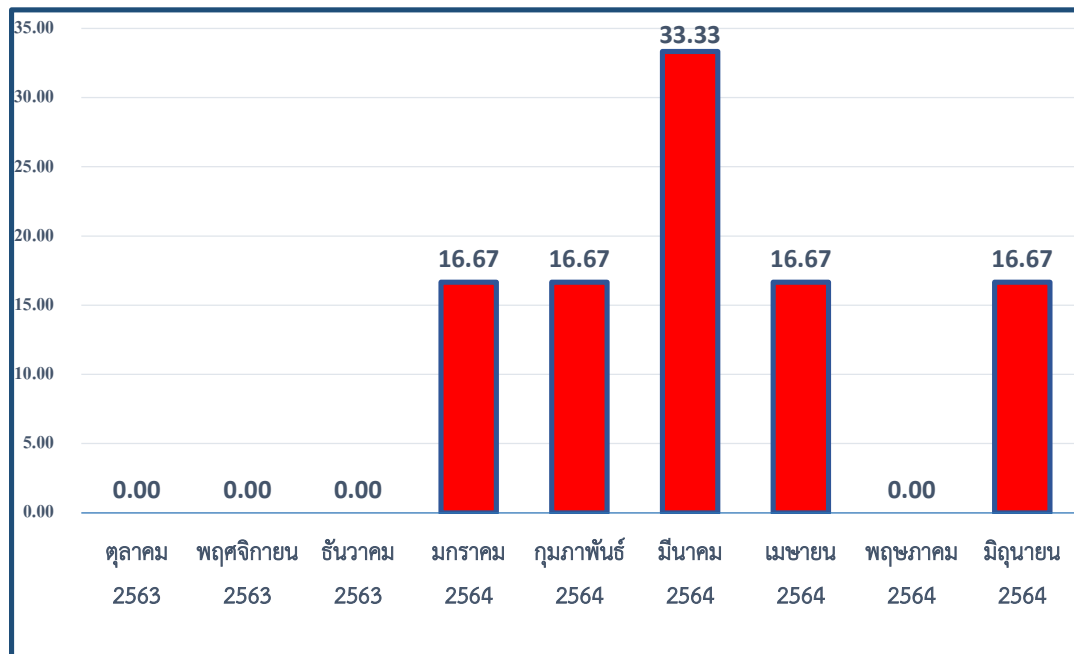
ข้อมูลสถิติการให้บริการ

กลุ่มนิเทศ ติดตาม และประเมินผลการจัดการศึกษา
สำนักงานเขตพื้นที่การศึกษาประถมศึกษากรุงเทพมหานคร

นิเทศการประชุมปฏิบัติการ

ข้อมูลการให้บริการด้านการนิเทศการประชุมปฏิบัติการ ของกลุ่มนิเทศ
ติดตาม และประเมินผลการจัดการศึกษา ตามช่องทางการสื่อสารระบบ
ของสำนักงานเขตพื้นที่การศึกษาประถมศึกษากรุงเทพมหานคร สรุปข้อมูล
การให้บริการในปีงบประมาณ พ.ศ.๒๕๖๔ ดังนี้

เดือน	นิเทศการประชุมปฏิบัติการ	ร้อยละ
ตุลาคม ๒๕๖๓	๐	๐.๐๐
พฤศจิกายน ๒๕๖๓	๐	๐.๐๐
ธันวาคม ๒๕๖๓	๐	๐.๐๐
มกราคม ๒๕๖๔	๓๗	๑๖.๖๗
กุมภาพันธ์ ๒๕๖๔	๓๗	๑๖.๖๗
มีนาคม ๒๕๖๔	๗๔	๓๓.๓๓
เมษายน ๒๕๖๔	๓๗	๑๖.๖๗
พฤษภาคม ๒๕๖๔	๐	๐.๐๐
มิถุนายน ๒๕๖๔	๓๗	๑๖.๖๗
รวม	๒๒๒	๑๐๐.๐๐



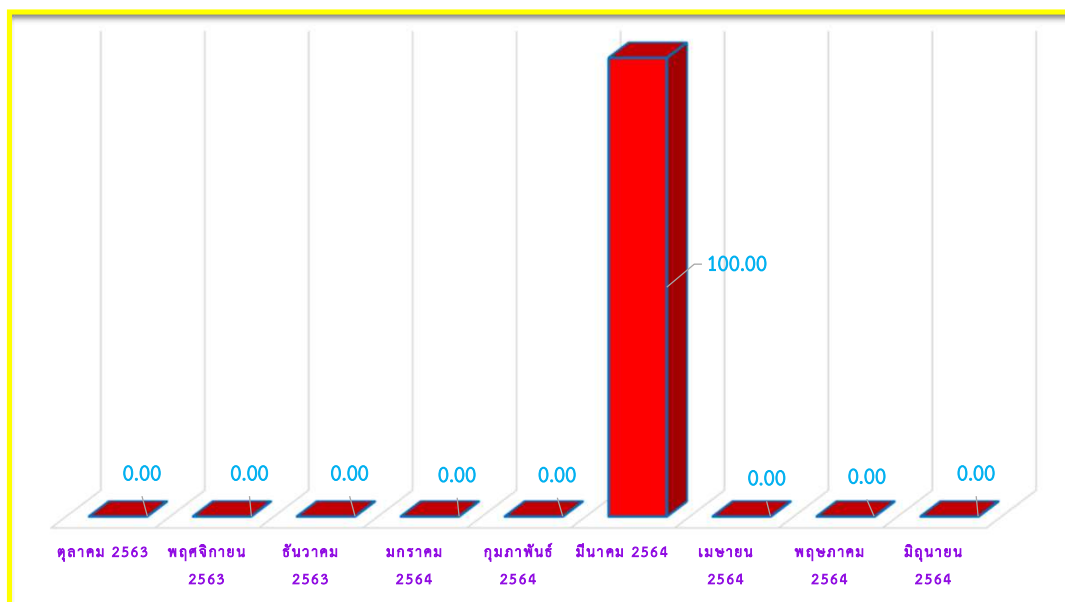
ข้อมูลสถิติการให้บริการ

กลุ่มนิเทศ ติดตาม และประเมินผลการจัดการศึกษา
สำนักงานเขตพื้นที่การศึกษาประถมศึกษากรุงเทพมหานคร

การนิเทศโดยการตรวจเยี่ยมสนามสอบ

ข้อมูลการให้บริการด้านการนิเทศโดยการตรวจเยี่ยมสนามสอบ
ของกลุ่มนิเทศ ติดตาม และประเมินผลการจัดการศึกษา ตามช่องทางการสื่อสาร
ระบบของสำนักงานเขตพื้นที่การศึกษาประถมศึกษากรุงเทพมหานคร
สรุปข้อมูลการให้บริการในปีงบประมาณ พ.ศ.๒๕๖๔ ดังนี้

เดือน	นิเทศโดยการตรวจเยี่ยมสนามสอบ	ร้อยละ
ตุลาคม ๒๕๖๓	๐	๐.๐๐
พฤศจิกายน ๒๕๖๓	๐	๐.๐๐
ธันวาคม ๒๕๖๓	๐	๐.๐๐
มกราคม ๒๕๖๔	๐	๐.๐๐
กุมภาพันธ์ ๒๕๖๔	๐	๐.๐๐
มีนาคม ๒๕๖๔	๕๗	๑๐๐.๐๐
เมษายน ๒๕๖๔	๐	๐.๐๐
พฤษภาคม ๒๕๖๔	๐	๐.๐๐
มิถุนายน ๒๕๖๔	๐	๐.๐๐
รวม	๕๗	๑๐๐.๐๐

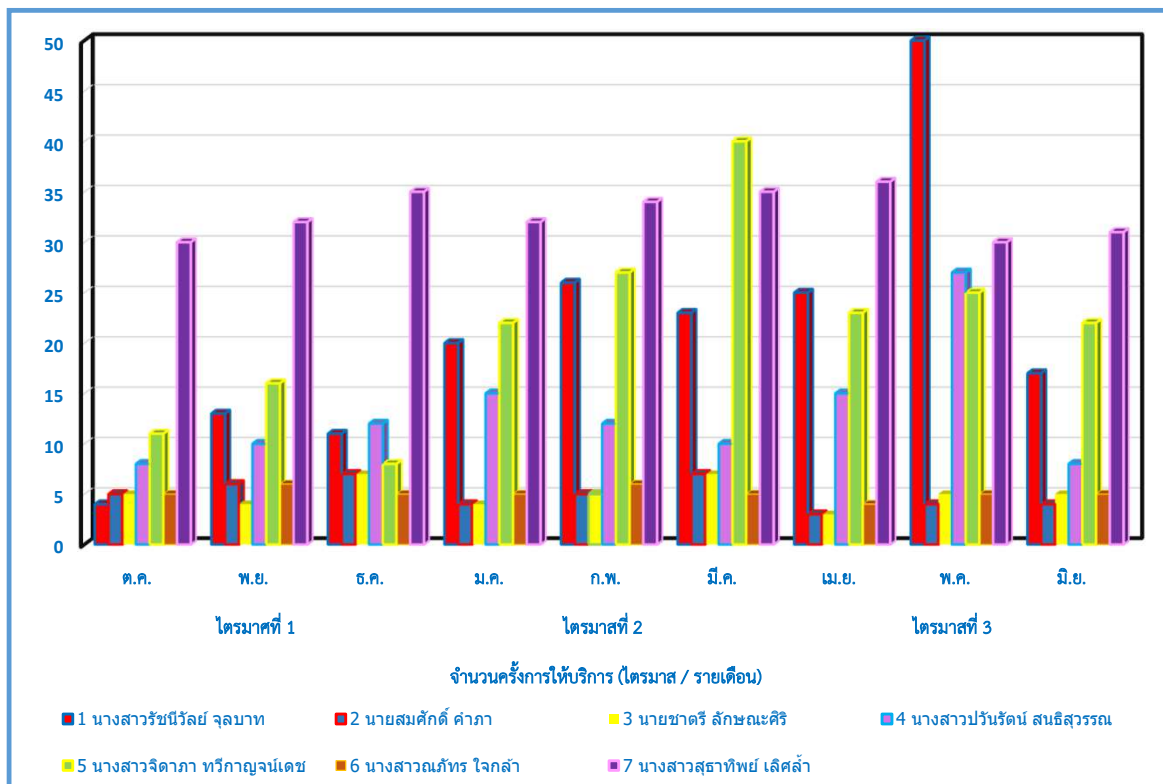


ข้อมูลสถิติการให้บริการ
กลุ่มนิเทศ ติดตาม และประเมินผลการจัดการศึกษา
สำนักงานเขตพื้นที่การศึกษาประถมศึกษากรุงเทพมหานคร

งานรับหนังสือราชการศึกษานิเทศก์

ข้อมูลการให้บริการด้านการรับหนังสือราชการของศึกษานิเทศก์ กลุ่มนิเทศ ติดตาม และประเมินผลการจัดการศึกษา ตามช่องทางการสื่อสารระบบของสำนักงานเขตพื้นที่ การศึกษาประถมศึกษากรุงเทพมหานคร สรุปข้อมูลการให้บริการในปีงบประมาณ พ.ศ.๒๕๖๔ ดังนี้

ที่	ชื่อ-นามสกุล	จำนวนครั้งการให้บริการ (ไตรมาส / รายเดือน)									หมายเหตุ
		ไตรมาสที่ 1			ไตรมาสที่ 2			ไตรมาสที่ 3			
		ต.ค.	พ.ย.	ธ.ค.	ม.ค.	ก.พ.	มี.ค.	เม.ย.	พ.ค.	มิ.ย.	
1	นางสาวรัชนีวัลย์ จุลบาท	4	13	11	20	26	23	25	50	17	
2	นายสมศักดิ์ คำภา	5	6	7	4	5	7	3	4	4	
3	นายชาติร์ ลักษณะศิริ	5	4	7	4	5	7	3	5	5	
4	นางสาวปวีรัตน์ สนธิสุวรรณ	8	10	12	15	12	10	15	27	8	
5	นางสาวจิตาภา ทวีกาญจน์เดช	11	16	8	22	27	40	23	25	22	
6	นางสาวณภัทร ใจกล้า	5	6	5	5	6	5	4	5	5	
7	นางสาวสุธาทิพย์ เลิศล้ำ	30	32	35	32	34	35	36	30	31	
	รวม	68	87	85	102	115	127	109	146	92	



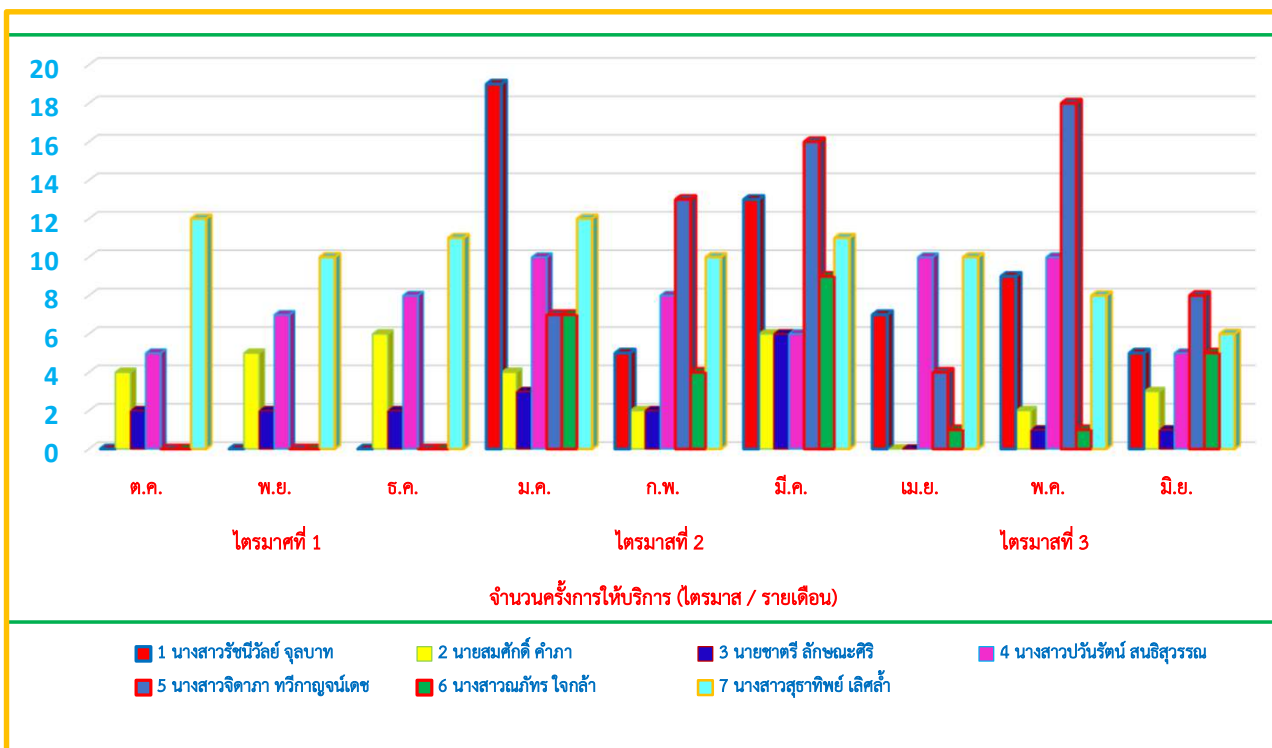
ข้อมูลสถิติการให้บริการ

กลุ่มนิเทศ ติดตาม และประเมินผลการจัดการศึกษา สำนักงานเขตพื้นที่การศึกษาประถมศึกษากรุงเทพมหานคร

งานส่งหนังสือราชการศึกษานิเทศก์

ข้อมูลการให้บริการด้านงานส่งหนังสือราชการของศึกษานิเทศก์ กลุ่มนิเทศ ติดตาม และประเมินผลการจัดการศึกษา ตามช่องทางการสื่อสาร ระบบของสำนักงานเขตพื้นที่การศึกษาประถมศึกษากรุงเทพมหานคร สรุปข้อมูลการให้บริการในปีงบประมาณ พ.ศ.๒๕๖๔ ดังนี้

ที่	ชื่อ-นามสกุล	จำนวนครั้งการให้บริการ (ไตรมาส / รายเดือน)									หมายเหตุ
		ไตรมาสที่ 1			ไตรมาสที่ 2			ไตรมาสที่ 3			
		ต.ค.	พ.ย.	ธ.ค.	ม.ค.	ก.พ.	มี.ค.	เม.ย.	พ.ค.	มิ.ย.	
1	นางสาวรัชนิวัลย์ จุลบาท	0	0	0	19	5	13	7	9	5	
2	นายสมศักดิ์ คำภา	4	5	6	4	2	6	0	2	3	
3	นายชาติรี ลักษณะศิริ	2	2	2	3	2	6	0	1	1	
4	นางสาววันรัตน์ สนธิสุวรรณ	5	7	8	10	8	6	10	10	5	
5	นางสาวจิตาภา ทวีกาญจน์เดช	0	0	0	7	13	16	4	18	8	
6	นางสาวณภัทร ใจกล้า	0	0	0	7	4	9	1	1	5	
7	นางสาวสุธาทิพย์ เลิศล้ำ	12	10	11	12	10	11	10	8	6	
รวม		23	24	27	62	44	67	32	49	33	



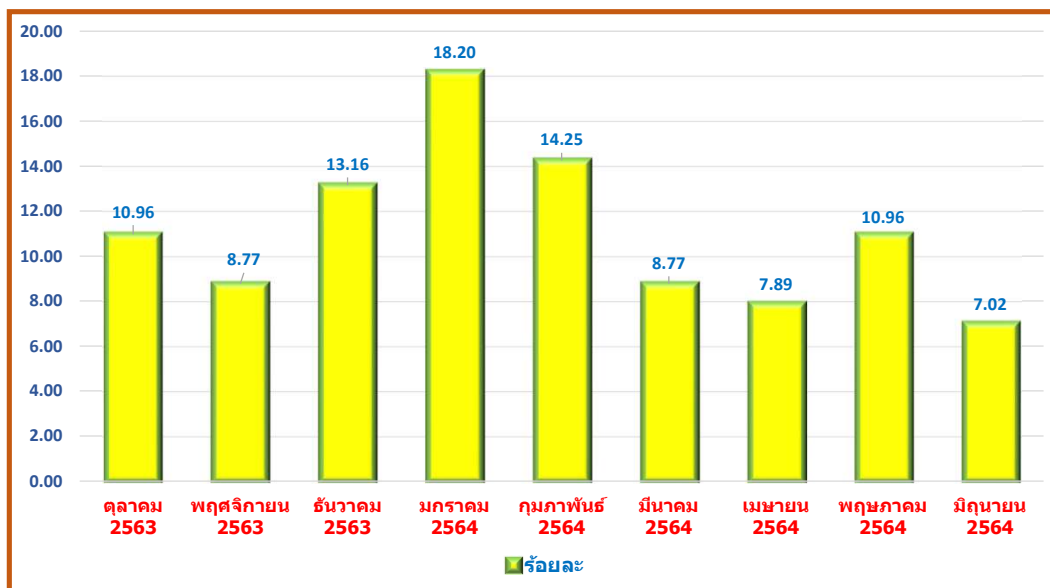
ข้อมูลสถิติการให้บริการ

กลุ่มนิเทศ ติดตาม และประเมินผลการจัดการศึกษา
สำนักงานเขตพื้นที่การศึกษาประถมศึกษากรุงเทพมหานคร

งานรับหนังสือราชการ

ข้อมูลการให้บริการด้านการรับหนังสือราชการ ของกลุ่มนิเทศ ติดตาม และประเมินผลการจัดการศึกษา ตามช่องทางการสื่อสารระบบของสำนักงานเขตพื้นที่การศึกษาประถมศึกษากรุงเทพมหานคร สรุปข้อมูลการให้บริการ ในปีงบประมาณ พ.ศ.๒๕๖๔ ดังนี้

เดือน	งานรับหนังสือราชการ	ร้อยละ
ตุลาคม ๒๕๖๓	๕๐	๑๐.๙๖
พฤศจิกายน ๒๕๖๓	๔๐	๘.๗๗
ธันวาคม ๒๕๖๓	๖๐	๑๓.๑๖
มกราคม ๒๕๖๔	๘๓	๑๘.๒๐
กุมภาพันธ์ ๒๕๖๔	๖๕	๑๔.๒๕
มีนาคม ๒๕๖๔	๔๐	๘.๗๗
เมษายน ๒๕๖๔	๓๖	๗.๘๙
พฤษภาคม ๒๕๖๔	๕๐	๑๐.๙๖
มิถุนายน ๒๕๖๔	๓๒	๗.๐๒
รวม	๔๕๖	๑๐๐.๐๐



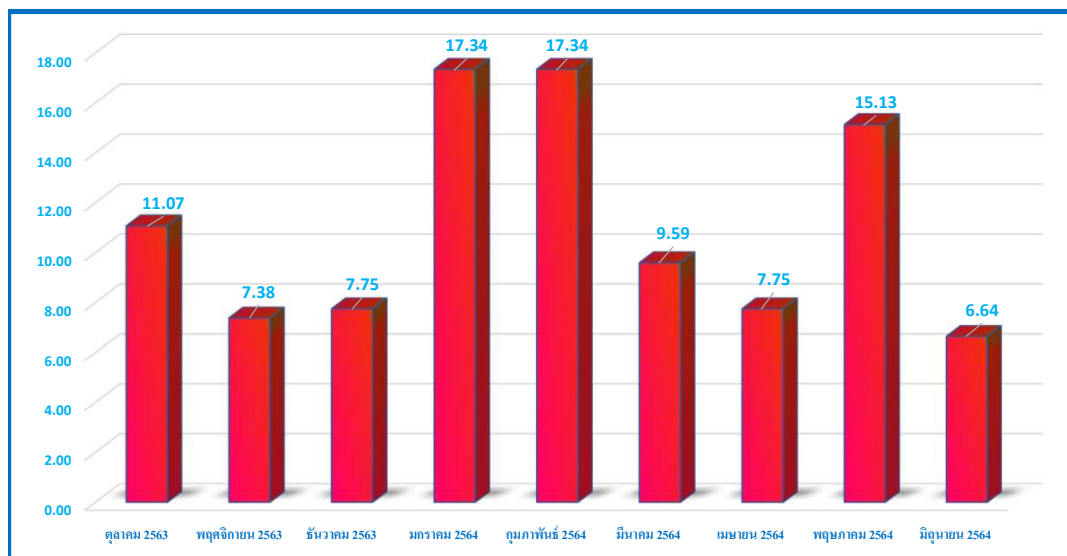
ข้อมูลสถิติการให้บริการ

กลุ่มนิเทศ ติดตาม และประเมินผลการจัดการศึกษา
สำนักงานเขตพื้นที่การศึกษาประถมศึกษากรุงเทพมหานคร

งานการจัดทำหนังสือราชการ

ข้อมูลการให้บริการด้านการจัดทำหนังสือราชการ ของกลุ่มนิเทศ ติดตาม และประเมินผลการจัดการศึกษาตามช่องทางการสื่อสารระบบของสำนักงานเขตพื้นที่การศึกษาประถมศึกษากรุงเทพมหานคร สรุปข้อมูลการให้บริการ ในปีงบประมาณ พ.ศ.๒๕๖๔ ดังนี้

เดือน	งานการจัดทำหนังสือราชการ	ร้อยละ
ตุลาคม ๒๕๖๓	๓๐	๑๑.๐๗
พฤศจิกายน ๒๕๖๓	๒๐	๗.๓๘
ธันวาคม ๒๕๖๓	๒๑	๗.๗๕
มกราคม ๒๕๖๔	๔๗	๑๗.๓๔
กุมภาพันธ์ ๒๕๖๔	๔๗	๑๗.๓๔
มีนาคม ๒๕๖๔	๒๖	๙.๕๙
เมษายน ๒๕๖๔	๒๑	๗.๗๕
พฤษภาคม ๒๕๖๔	๔๑	๑๕.๑๓
มิถุนายน ๒๕๖๔	๑๘	๖.๖๔
รวม	๒๗๑	๑๐๐.๐๐



ข้อมูลสถิติการให้บริการ

กลุ่มนิเทศ ติดตาม และประเมินผลการจัดการศึกษา
สำนักงานเขตพื้นที่การศึกษาประถมศึกษากรุงเทพมหานคร

งานส่งหนังสือราชการ

ข้อมูลการให้บริการด้านการส่งหนังสือราชการ ของกลุ่มนิเทศ ติดตาม และประเมินผลการจัดการศึกษา ตามช่องทางการสื่อสารระบบของสำนักงานเขตพื้นที่การศึกษาประถมศึกษากรุงเทพมหานคร สรุปข้อมูลการให้บริการ ในปีงบประมาณ พ.ศ.๒๕๖๔ ดังนี้

เดือน	งานส่งหนังสือราชการ	ร้อยละ
ตุลาคม ๒๕๖๓	๔๐	๑๑.๐๕
พฤศจิกายน ๒๕๖๓	๓๐	๘.๒๙
ธันวาคม ๒๕๖๓	๔๐	๑๑.๐๕
มกราคม ๒๕๖๔	๗๒	๑๙.๘๙
กุมภาพันธ์ ๒๕๖๔	๕๒	๑๔.๓๖
มีนาคม ๒๕๖๔	๒๗	๗.๕๖
เมษายน ๒๕๖๔	๒๙	๘.๐๑
พฤษภาคม ๒๕๖๔	๔๗	๑๒.๙๘
มิถุนายน ๒๕๖๔	๒๕	๖.๙๑
รวม	๓๖๒	๑๐๐.๐๐

