



ข้อมูลเชิงสถิติการให้บริการ

1 ตุลาคม 2563 – 30 มิถุนายน 2564

กลุ่มนโยบายและแผน

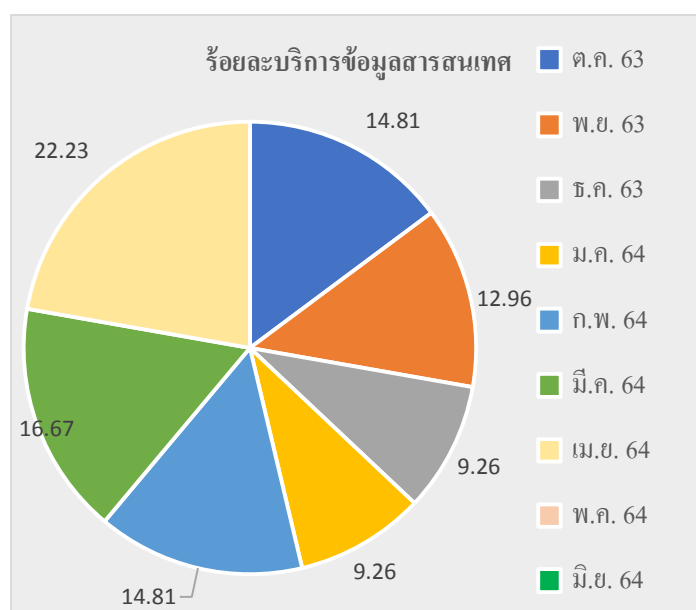
สำนักงานเขตพื้นที่การศึกษาประถมศึกษากรุงเทพมหานคร

ข้อมูลเชิงสถิติการให้บริการ กลุ่มนโยบายและแผน

ข้อมูลสารสนเทศ

ข้อมูลเชิงสถิติการให้บริการของกลุ่มนโยบายและแผน สำนักงานเขตพื้นที่การศึกษาประถมศึกษา กรุงเทพมหานคร การให้บริการข้อมูลสารสนเทศ ของปีงบประมาณ 2564 สรุปได้ดังนี้

เดือน	การบริการ ข้อมูลสารสนเทศ	ร้อยละ
ตุลาคม 2563	8	14.81
พฤศจิกายน 2563	7	12.96
ธันวาคม 2563	5	9.26
มกราคม 2564	5	9.26
กุมภาพันธ์ 2564	8	14.81
มีนาคม 2564	9	16.67
เมษายน 2564	12	22.23
พฤษภาคม 2564	-	-
มิถุนายน 2564	-	-
รวม	54	100



สถิติการให้บริการของบุคลากรสังกัด สพป. กทม.

นางสาวพรสวรรค์ จันอิน

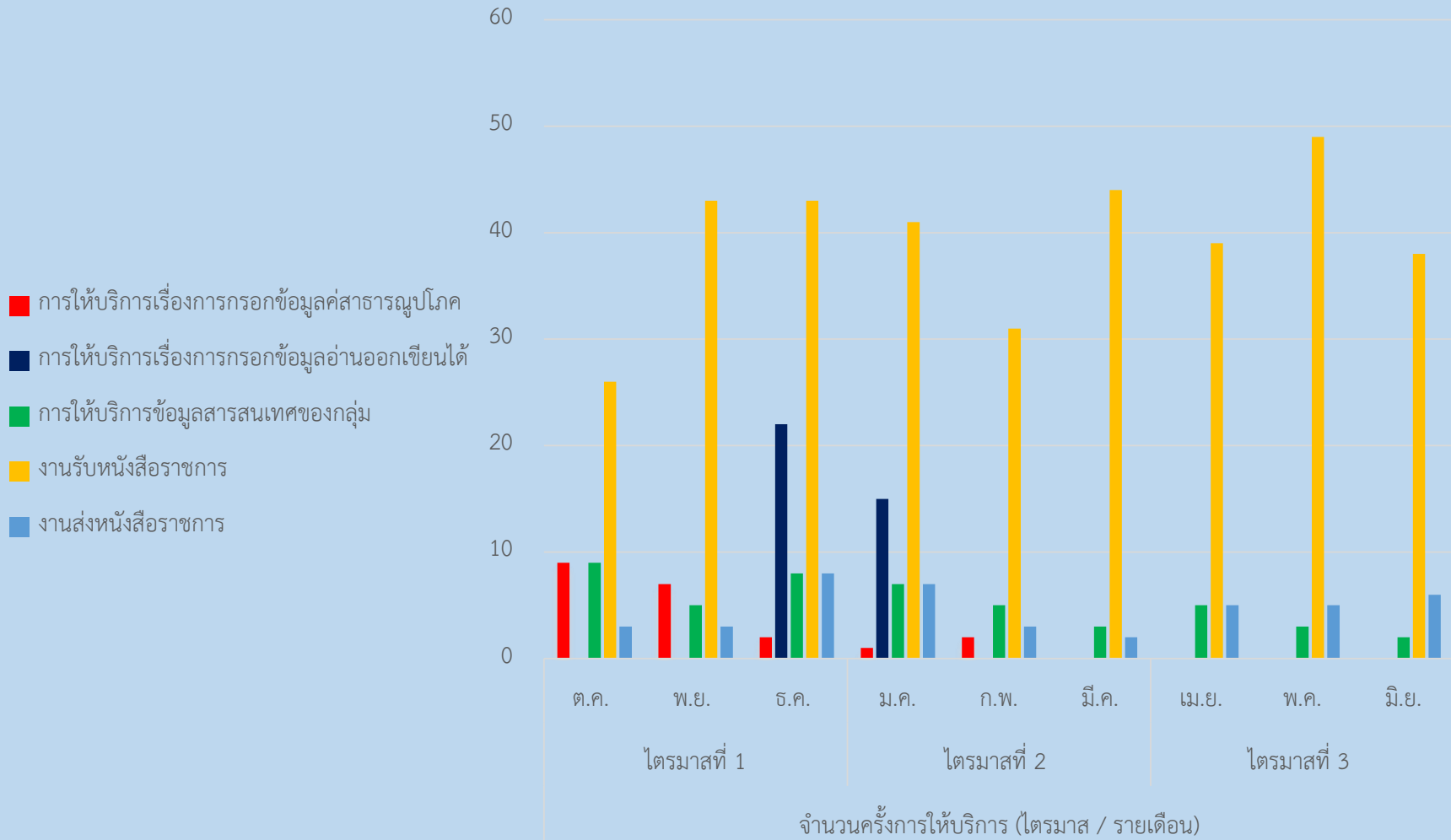
กลุ่มนโยบายและแผน

ที่	งานการให้บริการ	จำนวนครั้งการให้บริการ (ไตรมาส / รายเดือน)									หมายเหตุ
		ไตรมาสที่ 1			ไตรมาสที่ 2			ไตรมาสที่ 3			
		ต.ค.	พ.ย.	ธ.ค.	ม.ค.	ก.พ.	มี.ค.	เม.ย.	พ.ค.	มิ.ย.	
1	การให้บริการเรื่องการกรอกข้อมูลค้สาธารณสุขปโภค	9	7	2	1	2	0	0	0	0	
2	การให้บริการเรื่องการกรอกข้อมูลอ่านออกเขียนได้	0	0	22	15	0	0	0	0	0	
3	การให้บริการข้อมูลสารสนเทศของกลุ่ม	9	5	8	7	5	3	5	3	2	
4	งานรับหนังสือราชการ	26	43	43	41	31	44	39	49	38	
5	งานส่งหนังสือราชการ	3	3	8	7	3	2	5	5	6	
รวม		47	58	83	71	41	49	49	57	46	

หมายเหตุ (กรอกข้อมูล ณ วันพฤหัสบดีที่ 30 มิถุนายน 2564)

- 1.กรอกข้อมูลใน Excel เพื่อสะดวกในการจัดทำสถิติการปฏิบัติงาน/การให้บริการ (เป็นกราฟแท่ง/เส้น/วงกลม)
- 2.ข้อมูลนี้สามารถดูรายละเอียดใน My Office หรือในรายการปฏิบัติงาน
- 3.ข้อมูลที่ใช้ตอบแบบเปิดเผยข้อมูล OIT ของ O15

สถิติการให้บริการ ของนางสาวพรสวรรค์ จันอิน



สถิติการให้บริการของบุคลากรสังกัด สพป. กทม.

นายโกวิท สังข์ศรีเพชร

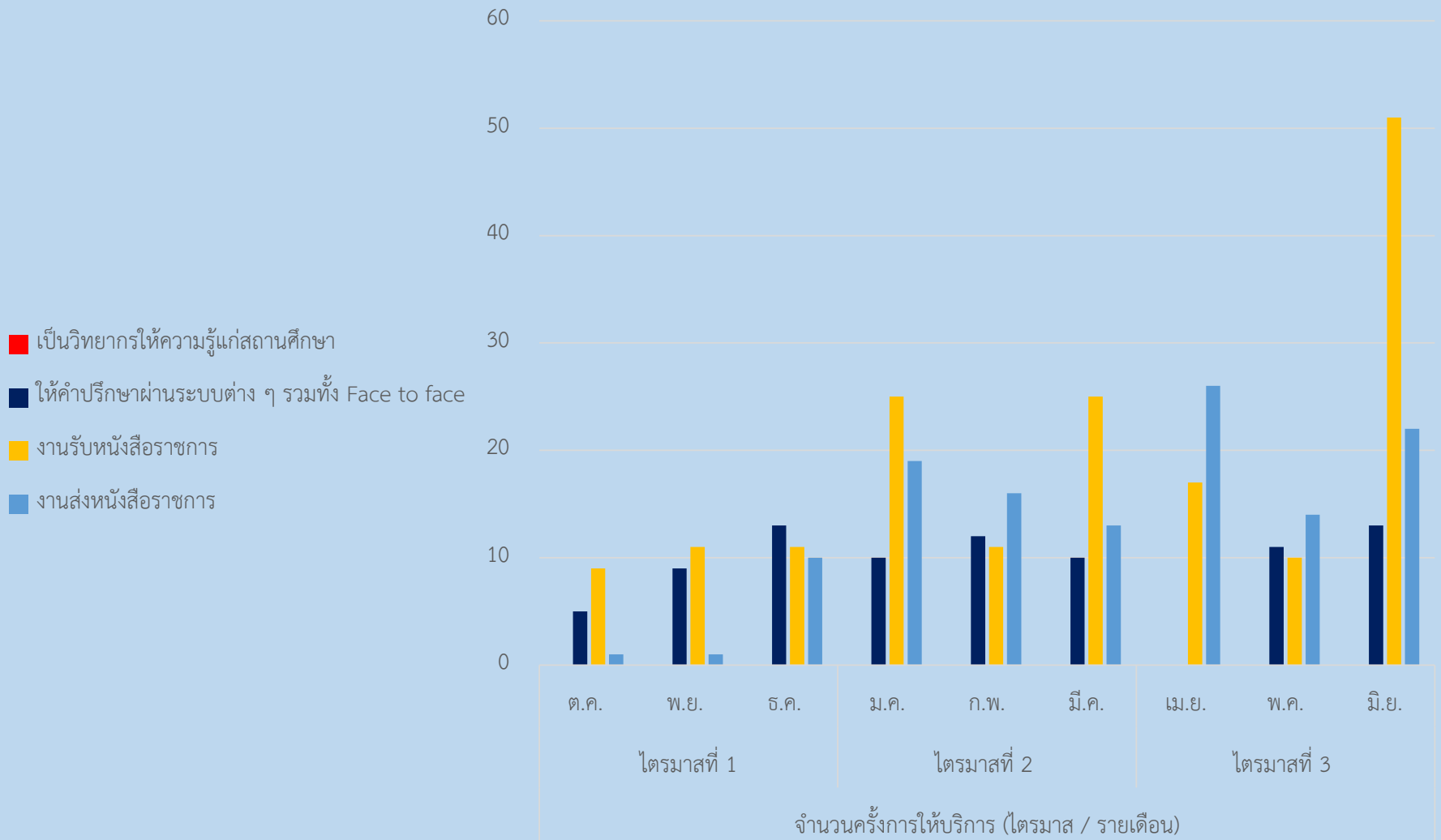
กลุ่มนโยบายและแผน

ที่	งานการให้บริการ	จำนวนครั้งการให้บริการ (ไตรมาส / รายเดือน)									หมายเหตุ
		ไตรมาสที่ 1			ไตรมาสที่ 2			ไตรมาสที่ 3			
		ต.ค.	พ.ย.	ธ.ค.	ม.ค.	ก.พ.	มี.ค.	เม.ย.	พ.ค.	มิ.ย.	
1	เป็นวิทยากรให้ความรู้แก่สถานศึกษา	0	0	0	0	0	0	0	0	0	
2	ให้คำปรึกษาผ่านระบบต่าง ๆ รวมทั้ง Face to face	5	9	13	10	12	10	0	11	13	
3	ตรวจเยี่ยมสถานศึกษา กรณีต่าง ๆ	0	0	0	0	0	0	0	0	0	
4	งานรับหนังสือราชการ	9	11	11	25	11	25	17	10	51	
5	งานส่งหนังสือราชการ	1	1	10	19	16	13	26	14	22	
รวม		15	21	34	54	39	48	43	35	86	

หมายเหตุ (กรอกข้อมูล ณ วันพฤหัสบดีที่ 30 มิถุนายน 2564)

- 1.กรอกข้อมูลใน Excel เพื่อสะดวกในการจัดทำสถิติการปฏิบัติงาน/การให้บริการ (เป็นกราฟแท่ง/เส้น/วงกลม)
- 2.ข้อมูลนี้สามารถดูรายละเอียดใน My Office หรือในรายการปฏิบัติงาน
- 3.ข้อมูลที่ใช้ตอบแบบเปิดเผยข้อมูล OIT ของ O15

สถิติการให้บริการ ของนายโกวิท สังข์ศรีเพชร



สถิติการให้บริการของบุคลากรสังกัด สพป. กทม.

นางสาววิภาวดี เหลี่ยมเต๊ะ

กลุ่มนโยบายและแผน

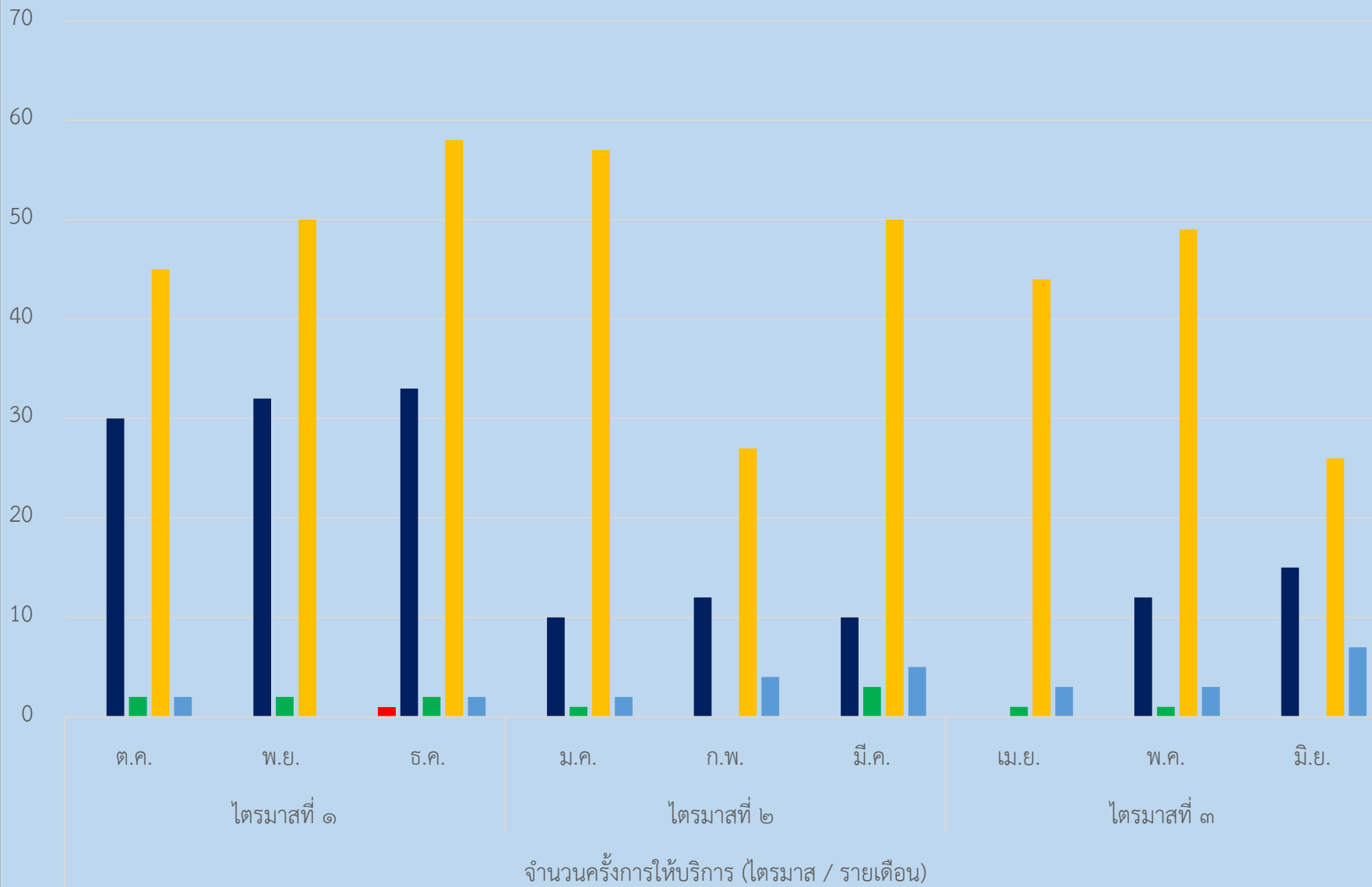
ที่	งานการให้บริการ	จำนวนครั้งการให้บริการ (ไตรมาส / รายเดือน)									หมายเหตุ
		ไตรมาสที่ ๑			ไตรมาสที่ ๒			ไตรมาสที่ ๓			
		ต.ค.	พ.ย.	ธ.ค.	ม.ค.	ก.พ.	มี.ค.	เม.ย.	พ.ค.	มิ.ย.	
๑	เป็นวิทยากรให้ความรู้แก่สถานศึกษา	๐	๐	๑	๐	๐	๐	๐	๐	๐	
๒	ให้คำปรึกษาผ่านระบบต่าง ๆ รวมทั้ง Face to face	๓๐	๓๒	๓๓	๑๐	๑๒	๑๐	๐	๑๒	๑๕	
๓	ตรวจเยี่ยมสถานศึกษา กรณีต่าง ๆ	๒	๒	๒	๑	๐	๓	๑	๑	๐	
๔	งานรับหนังสือราชการ	๔๕	๕๐	๕๘	๕๗	๒๗	๕๐	๔๔	๔๙	๒๖	
๕	งานส่งหนังสือราชการ	๒	๐	๒	๒	๔	๕	๓	๓	๗	
รวม		๗๙	๘๔	๙๖	๗๐	๔๓	๖๘	๔๘	๖๕	๔๘	

หมายเหตุ ๑.กรอกข้อมูล ณ วันพฤหัสบดีที่ ๓๐ มิถุนายน ๒๕๖๔)

๒.ข้อมูลนี้สามารถดูรายละเอียดใน My Office หรือในรายการปฏิบัติงาน

๓.ข้อมูลที่ใช้ตอบแบบเปิดเผยข้อมูล OIT ของ O๑๕

สถิติการให้บริการ ของนางสาววิภาวดี เหลี่ยมเต๊ะ



- เป็นวิทยากรให้ความรู้แก่สถานศึกษา
- ให้คำปรึกษาผ่านระบบต่าง ๆ รวมทั้ง Face to face
- ตรวจเยี่ยมสถานศึกษา กรณีต่าง ๆ
- งานรับหนังสือราชการ
- งานส่งหนังสือราชการ

สถิติการให้บริการของบุคลากรสังกัด สพป. กทม.

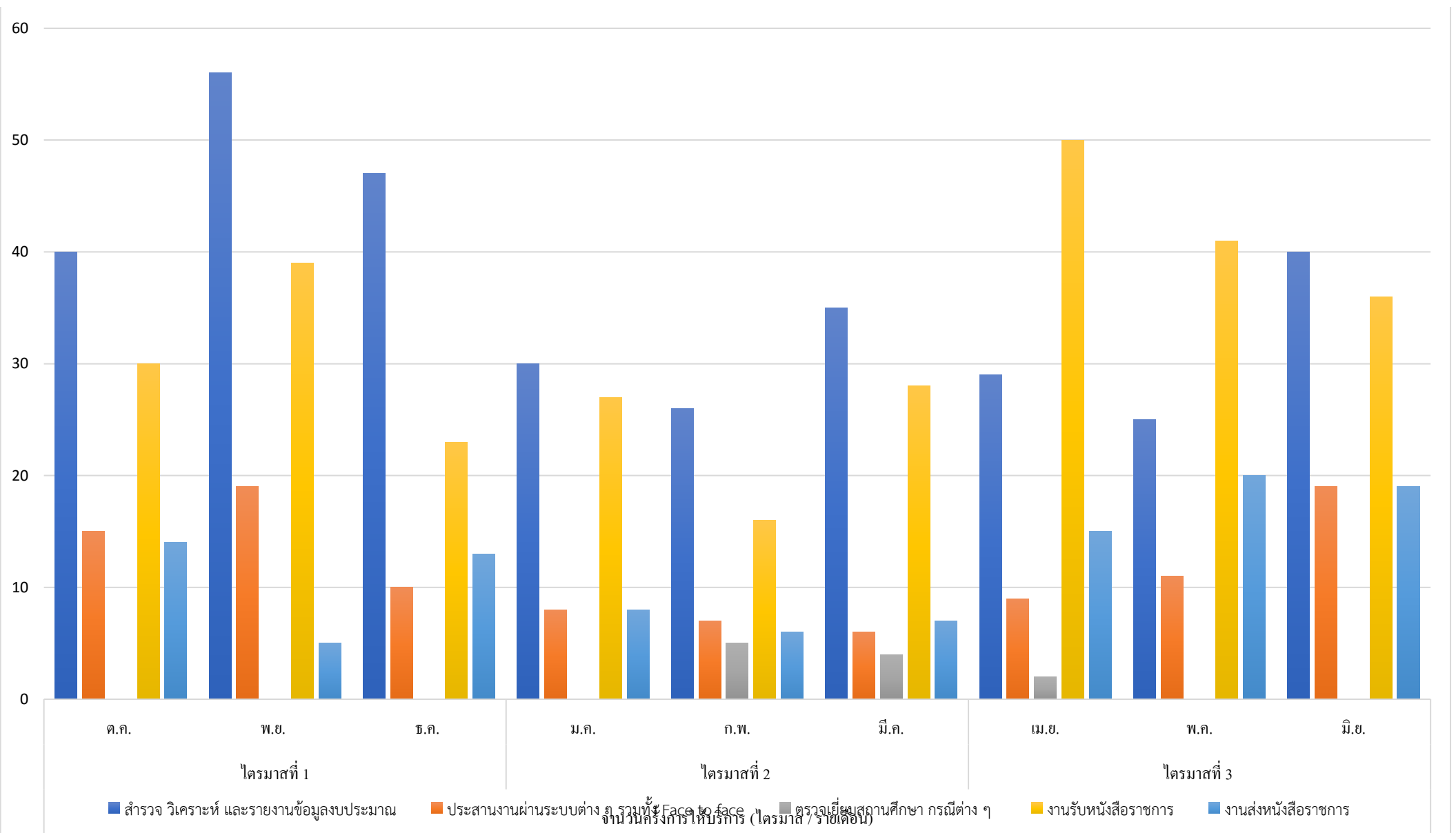
นางสาวไอลดา คงสมโอษฐ์

กลุ่มนโยบายและแผน

ที่	งานการให้บริการ	จำนวนครั้งการให้บริการ (ไตรมาส / รายเดือน)									หมายเหตุ
		ไตรมาสที่ ๑			ไตรมาสที่ ๒			ไตรมาสที่ ๓			
		ต.ค.	พ.ย.	ธ.ค.	ม.ค.	ก.พ.	มี.ค.	เม.ย.	พ.ค.	มิ.ย.	
๑	สำรวจ วิเคราะห์ และรายงานข้อมูลงบประมาณ	๔๐	๕๖	๔๗	๓๐	๒๖	๓๕	๒๙	๒๕	๔๐	
๒	ประสานงานผ่านระบบต่าง ๆ รวมทั้ง Face to face	๑๕	๑๙	๑๐	๘	๗	๖	๙	๑๑	๑๙	
๓	ตรวจเยี่ยมสถานศึกษา กรณีต่าง ๆ	๐	๐	๐	๐	๕	๔	๒	๐	๐	
๔	งานรับหนังสือราชการ	๓๐	๓๙	๒๓	๒๗	๑๖	๒๘	๕๐	๔๑	๓๖	
๕	งานส่งหนังสือราชการ	๑๔	๕	๑๓	๘	๖	๗	๑๕	๒๐	๑๙	
รวม		๙๙	๑๑๙	๙๓	๗๓	๖๐	๘๐	๑๐๕	๙๗	๑๑๔	

หมายเหตุ (กรอกข้อมูล ณ วันพฤหัสบดีที่ ๓๐ มิถุนายน ๒๕๖๔)

๑. กรอกข้อมูลใน Excel เพื่อสะดวกในการจัดทำสถิติการปฏิบัติงาน/การให้บริการ (เป็นกราฟแท่ง/เส้น/วงกลม)
๒. ข้อมูลนี้สามารถดูรายละเอียดใน My Office หรือในรายการปฏิบัติงาน
๓. ข้อมูลที่ใช้ตอบแบบเปิดเผยข้อมูล OIT ของ O๑๕



สถิติการให้บริการของบุคลากรสังกัด สพป. กทม.

นายชัยยุทธ์ นาคจำแลง

กลุ่มนโยบายและแผน

ที่	งานการให้บริการ	จำนวนครั้งการให้บริการ (ไตรมาส / รายเดือน)									หมายเหตุ
		ไตรมาสที่ 1			ไตรมาสที่ 2			ไตรมาสที่ 3			
		ต.ค.	พ.ย.	ธ.ค.	ม.ค.	ก.พ.	มี.ค.	เม.ย.	พ.ค.	มิ.ย.	
1	เป็นวิทยากรให้ความรู้แก่สถานศึกษา	0	0	1	0	0	0	0	0	0	
2	ให้คำปรึกษาผ่านระบบต่าง ๆ รวมทั้ง Face to face	30	32	33	10	12	10	0	12	15	
3	ตรวจเยี่ยมสถานศึกษา กรณีต่าง ๆ	2	2	2	1	0	3	1	1	0	
4	งานรับหนังสือราชการ	13	30	18	28	12	26	45	13	27	
5	งานส่งหนังสือราชการ	0	0	0	4	13	1	12	0	0	
รวม		45	64	54	43	37	40	58	26	42	

หมายเหตุ (กรอกข้อมูล ณ วันพฤหัสบดีที่ 30 มิถุนายน 2564)

- 1.กรอกข้อมูลใน Excel เพื่อสะดวกในการจัดทำสถิติการปฏิบัติงาน/การให้บริการ (เป็นกราฟแท่ง/เส้น/วงกลม)
- 2.ข้อมูลนี้สามารถดูรายละเอียดใน My Office หรือในรายการปฏิบัติงาน
- 3.ข้อมูลที่ใช้ตอบแบบเปิดเผยข้อมูล OIT ของ O15

สถิติการให้บริการ ของนายชัยยุทธ์ นาคจำแลง

